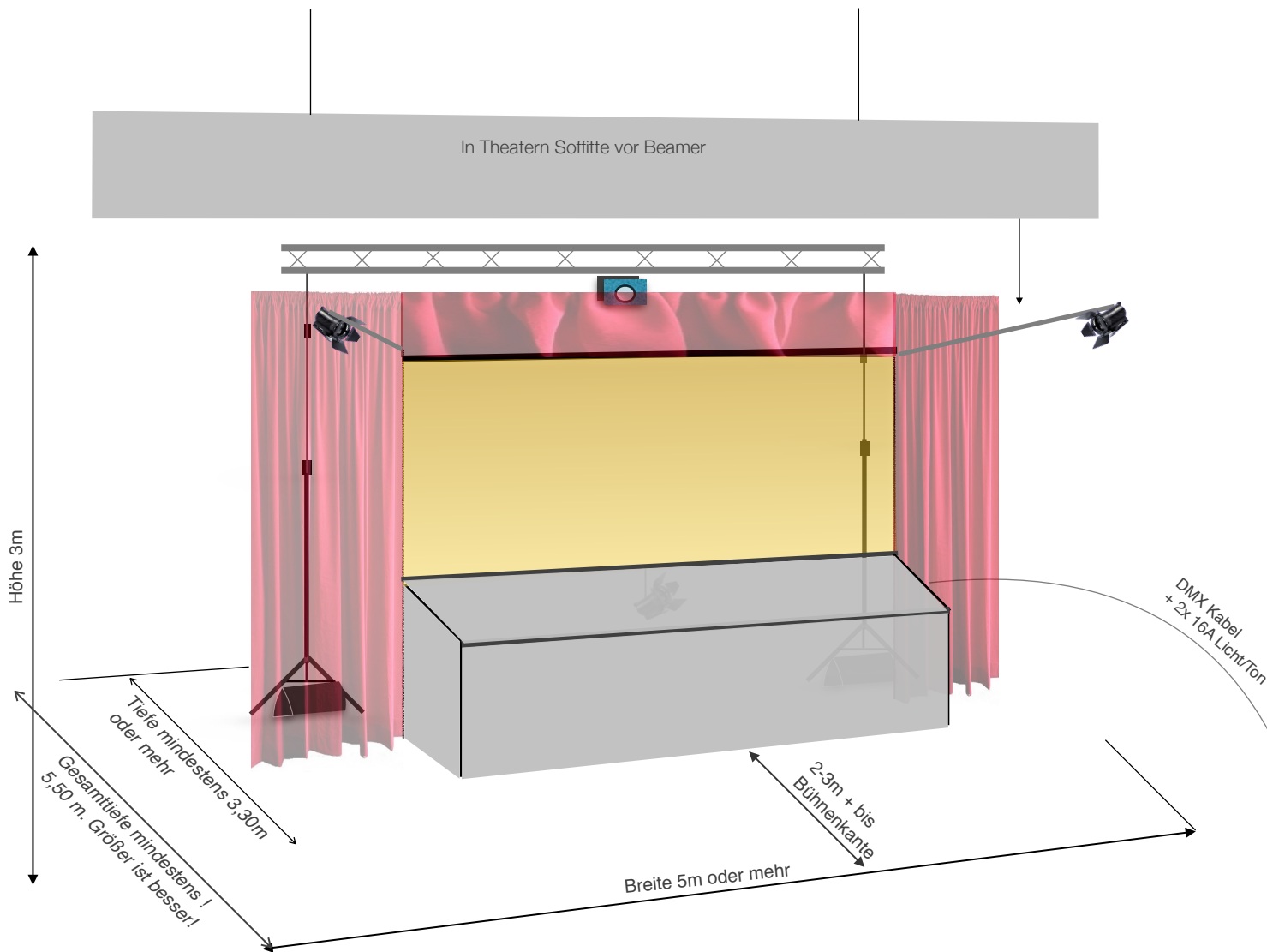


## Bühne „Der Morgen kann warten“/Der kleine Häwelmann“



### Mindestmaße Bühne !!!:

Breite 4,20m, mit Umgang 5m

Tiefe 3,30m

Lichte Höhe 3m

**Normalmaß Bühne:** 6m Breite, 5m Tiefe, dann 1,50-2m bis zur ersten Stuhlreihe

Entweder ansteigende Sitzreihen oder Bühnenpodest 0,40-0,80m hoch

Bühnenpodest, wenn es verwendet wird, mindestens! 5m tief und 6m Breit, fest verschraubt

Abstand Bühne zur ersten Stuhlreihe mindesten 2m, in Theatern 3m

2x16A/220V Ton und Licht getrennt, auf der rechten Seite der Bühne (in kleinen Räumen 1x16A)

Dunkler Raum! (das Stück ist ein Schattenspiel!)

Max. 300 Zuschauer

„Der Morgen kann warten“ Dauer ca. 60 Minuten ohne Pause

„Der kleine Häwelmann“ Dauer ca. 45 Minuten

Wir bringen die gesamte Technik (Licht, Ton, Stative) für unsere Bühne mit, steuern aber, wenn möglich, das Saallicht und die Frontscheinwerfer Ihres Hauses mit. Hierzu benötigen wir Ihr DMX Kabel auf der rechten Seite der Bühne. Frontscheinwerfer: Entweder 4x PC mit Torblende und 2 Profiler, oder 6x PC mit Torblende, siehe Beleuchtungsplan weiter unten.

Helfer zum Ent- und Beladen

1 Parkplatz am Theater und Hotel für Van Mercedes Vito

Aufbau der Bühne

ca. 3h -6h

Abbau 2h

### Achtung!

„Der Morgen kann warten“: Es wird während der Vorstellung geraucht - wenn möglich

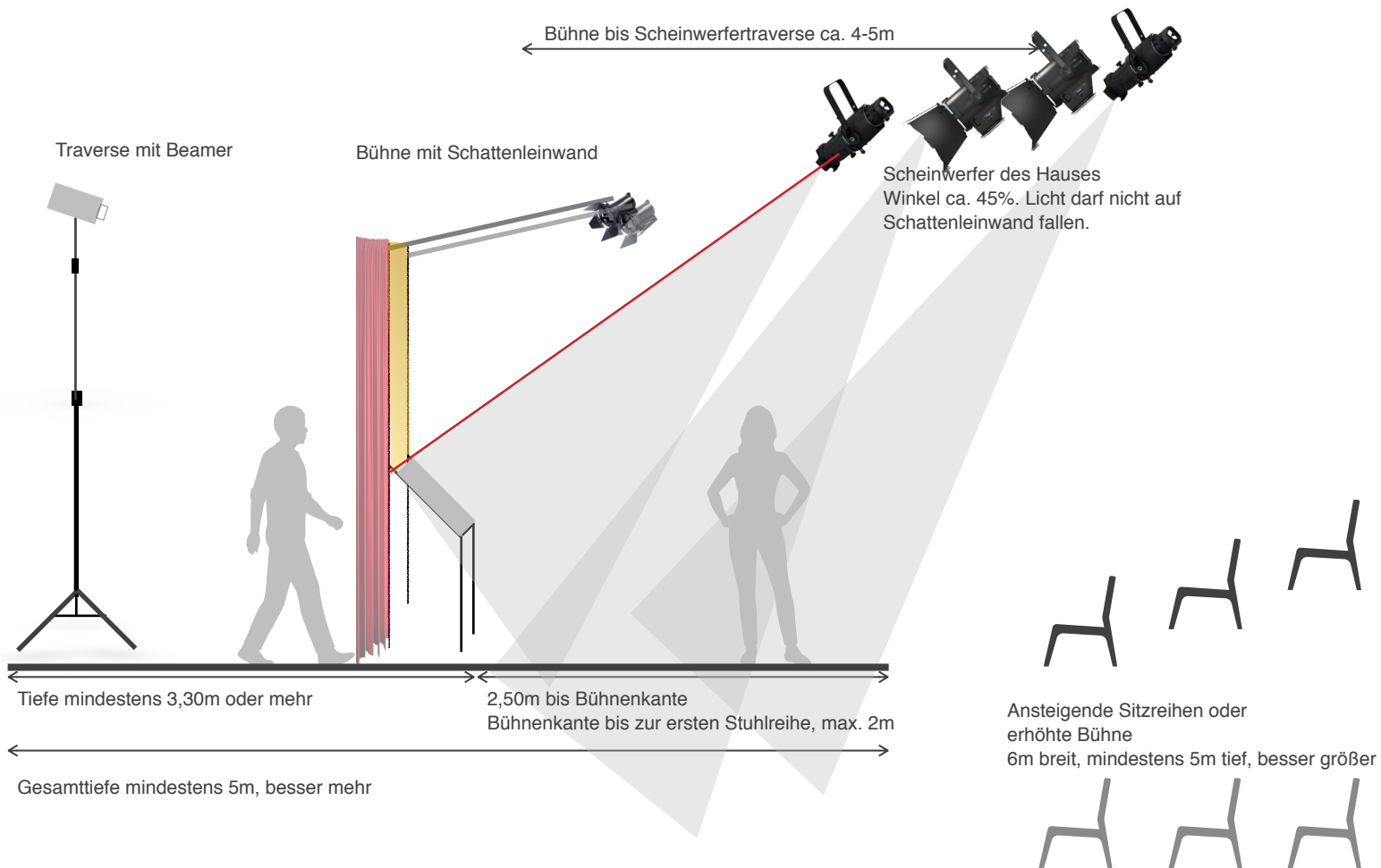
„Der kleine Häwelmann“: Ein Hazer ist im Einsatz

Bitte kontaktieren Sie mich:  
Peter Müller  
[theater@handgemenge.com](mailto:theater@handgemenge.com)  
Tel:+491725927311

## Beleuchtungsplan „Der Morgen kann warten“/„Der kleine Häwermann“

Scheinwerferpositionen (Winkel ist wichtig. Licht darf nicht auf Schattenleinwand fallen!)

Wir bringen ein eigenes Lichtpult und eine Soundanlage mit. Bitte DMX Kabel auf Bühne rechts.



## Beleuchtungsplan „Der Morgen kann warten“/„Der kleine Häwermann“

Wir bringen die gesamte Technik (Licht, Ton, Stative) für unsere Bühne mit, steuern aber, wenn möglich, das Saallicht und die Frontscheinwerfer Ihres Hauses mit. Hierzu benötigen wir Ihr DMX Kabel auf der rechten Seite der Bühne.

Benötigte Frontscheinwerfer:

Entweder 2x 1KW PC mittig mit Torblende und 2x Profil 50Grad, oder 6x PC mit Torblende.

Bei kleineren Räumen und Scheinwerfern zusätzlich 2 PC mit Torblende

2 Helfer zum Ent- und Beladen

1 Parkplatz am Theater und Hotel für Transporter

Aufbau der Bühne

ca. 3h

Abbau 2h

### Achtung!

„Der Morgen kann warten“: Es wird während der Vorstellung geraucht - wenn möglich Rauchmelder abschalten!

„Der kleine Häwermann“ Ein Hazer ist im Einsatz

*In kleineren Theatern/Räumen besteht auch die Möglichkeit die gesamte Technik mitzubringen. Bitte geben Sie dies bei einer Anfrage an. Falls angegebene Scheinwerfer nicht vorhanden sind Kontaktieren Sie mich bitte!*



Zusatz  
PC mit  
Torblende



Profil 50.Grad  
Oder PC mit  
Torblende



Hier auch Profil  
möglich



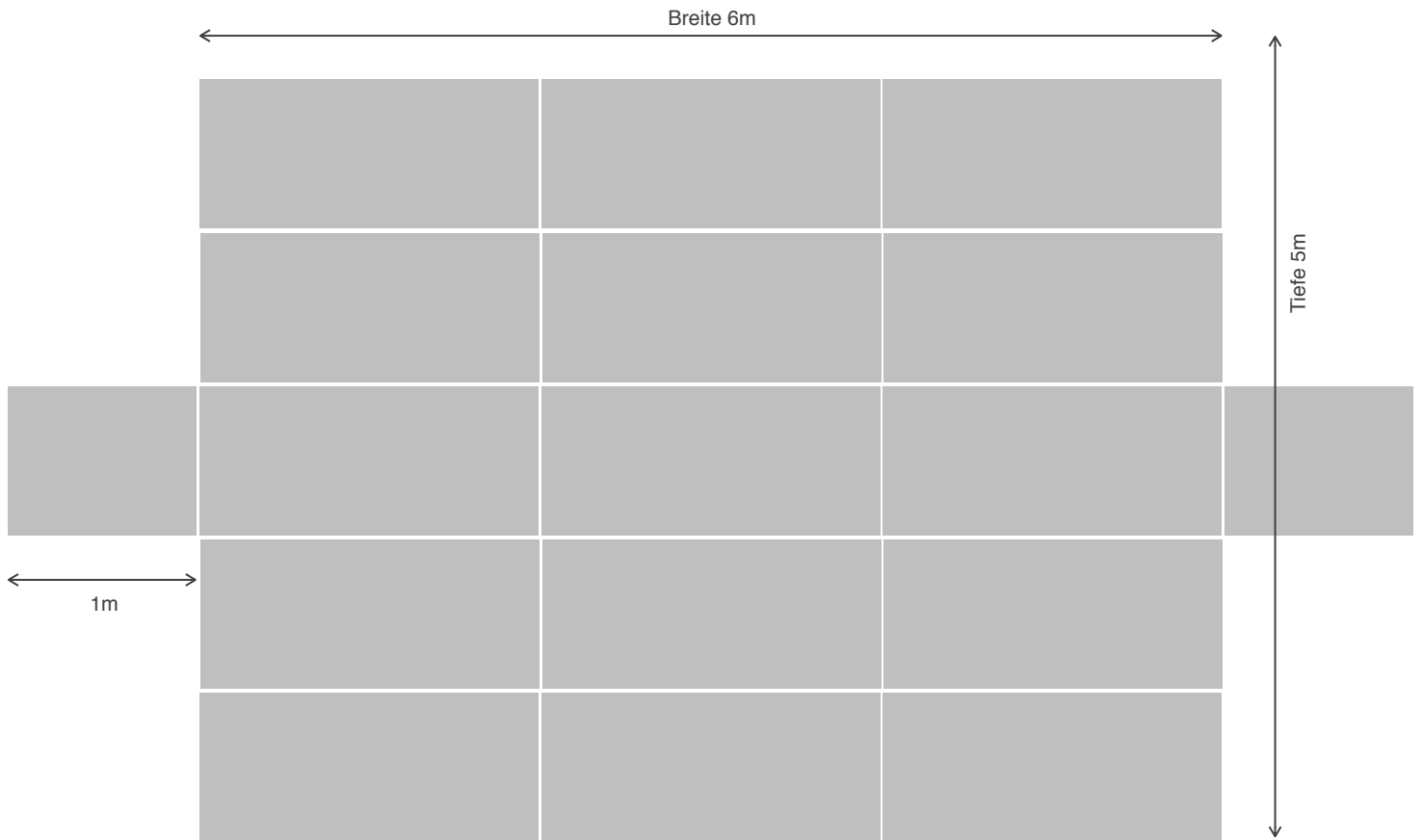
Profil 50.Grad  
Oder PC mit  
Torblende

**Bühne**

unsere Bühne

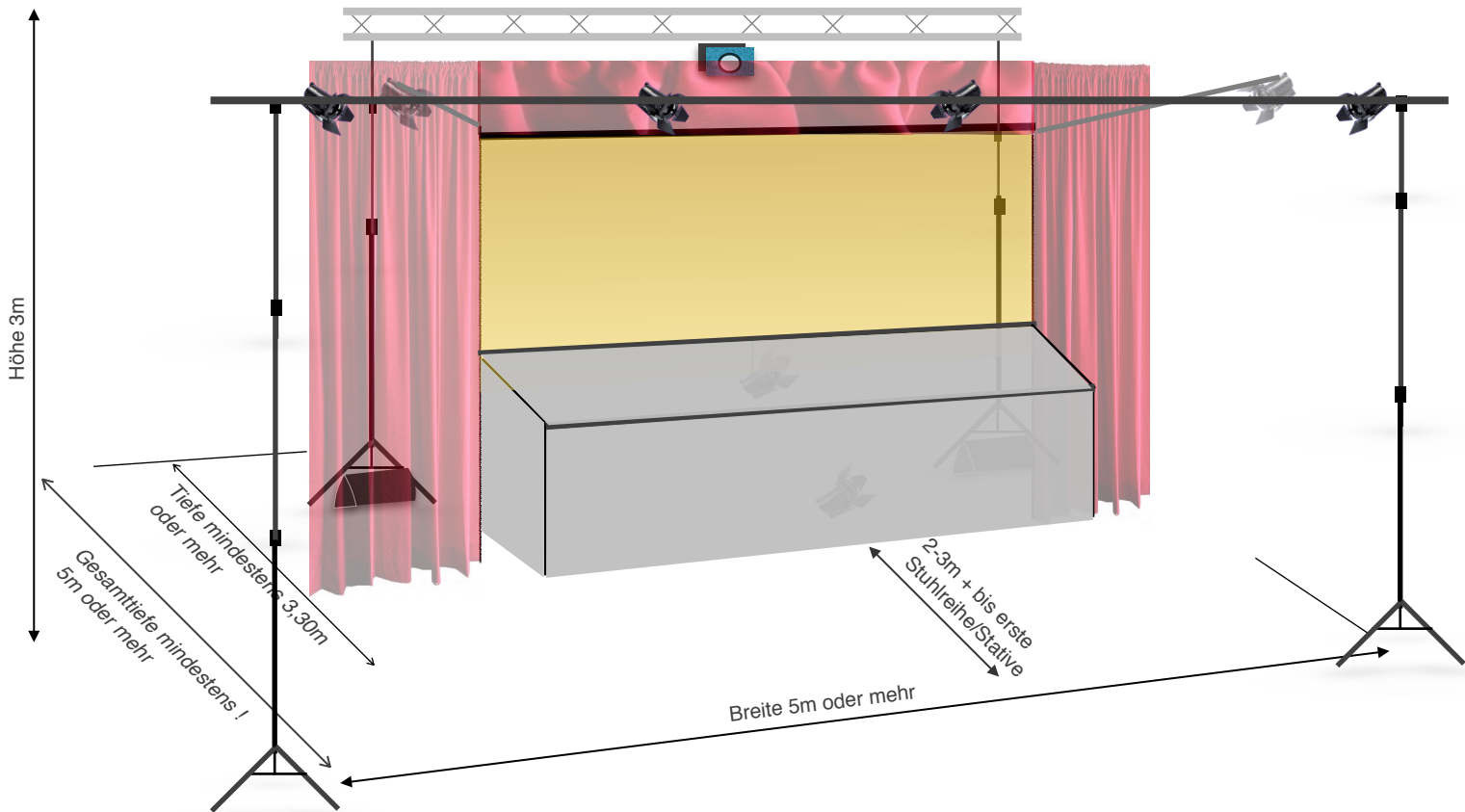
Tisch+  
DMX Kabel  
2x 16A  
(minimum 1x  
16A)

Bei Verwendung von Podesten bitte folgende Mindestgröße verwenden. Bitte Podeste fest verschrauben!



Bühne „Der Morgen kann warten“/„Der kleine Häwelmann“ mit komplett eigener Technik in kleineren Räumen

**Nur möglich nach vorheriger Absprache!**



Bitte kontaktieren Sie mich:  
Peter Müller  
[theater@handgemenge.com](mailto:theater@handgemenge.com)  
Tel: +491725927311